

ОТЧЕТ О ФИНАНСОВЫХ РЕЗУЛЬТАТАХ ДЕЯТЕЛЬНОСТИ УЧРЕЖДЕНИЯ

на 1 января 2024 г.

Государственное бюджетное учреждение Ивановской области «Плесский государственный историко-архитектурный и художественный музей-заповедник»

Форма по ОКУД

Дата

КОДЫ
0503721
01.01.2024

по ОКПО

ИНН

по ОКТМО

по ОКПО

ИНН

Глава по БК

по ОКЕИ

383

Обособленное подразделение
Учреждения

Наименование органа, осуществляющего полномочия Учреждения
Периодичность: годовая
Единица измерения: руб.



Наименование показателя	Код		Детальность с целевыми средствами	Детальность по государственному заданию	Приносящая доход деятельность	Итого
	строки	аналитики				
1	2	3	4	5	6	7
Доходы (стр. 030+стр. 040+стр. 050+стр. 060+стр. 070+стр. 090+стр. 100+стр. 110)						
<i>Доходы от собственности</i>	010	100	-	58 279 139,95	31 573 764,90	88 852 904,85
в том числе:	030	120	-	-	-	-
<i>Доходы от оказания платных услуг (работ), компенсаций затрат</i>	040	130	-	57 953 686,00	30 903 578,36	88 857 264,36
в том числе:		131	-	-	-	-
<i>Штрафы, пеня, неустойки, возмещения ущерба</i>	050	140	-	57 953 686,00	30 903 578,36	88 857 264,36
в том числе:			-	-	-	-
<i>Безвозмездные поступления текущего характера</i>	060	150	-	-	435 000,00	435 000,00
в том числе:			-	-	-	-
<i>Поступления текущего характера от иных резидентов (за исключением сектора государственного управления и организаций государственного сектора)</i>		155	-	-	435 000,00	435 000,00
<i>Безвозмездные поступления капитального характера</i>	070	160	-	-	-	-
в том числе:			-	-	-	-
<i>Доходы от операций с активами</i>	090	170	-	325 453,95	-4 987,00	320 466,95
в том числе:			-	-	-	-
<i>Доходы от выбытия активов</i>		172	-	325 453,95	-4 987,00	320 466,95

	Код строки	Код аналитики	Деятельность с целевыми средствами	Деятельность по госу- дарственному заданию	Приносящая доход деятельность	Итого
Прочие доходы	100	180	-	-	-	-
в том числе						
Безвозмездные неденежные поступления в сектор государственного управления	110	190	-	-	240 173,54	240 173,54
в том числе						
Безвозмездные неденежные поступления текущего характера от физических лиц		193	-	-	240 173,54	240 173,54
Расходы (стр. 160+стр. 170+стр. 190+стр. 210+стр. 230+стр. 240+стр. 250+стр. 260+стр. 270)	150	200	-	60 227 684,85	25 676 332,79	85 904 017,64
Оплата труда и начисления на выплаты по оплате труда	160	210	-	43 689 482,08	12 083 524,81	55 773 006,89
в том числе						
Заработная плата		211	-	33 569 752,08	9 295 491,76	42 865 243,84
Прочие социальные выплаты персоналу в денежной форме		212	-	4 000,00	65 200,00	69 200,00
Начисления на выплаты по оплате труда		213	-	10 115 730,00	2 722 833,05	12 838 563,05
Оплата работ, услуг	170	220	-	12 648 012,74	7 188 782,90	19 836 795,64
в том числе						
Услуги связи		221	-	337 953,21	207 601,55	545 554,76
Транспортные услуги		222	-	-	428 960,96	428 960,96
Коммунальные услуги		223	-	4 648 874,17	22 716,00	4 671 590,17
Работы, услуги по содержанию имущества		225	-	2 240 531,10	1 474 880,29	3 715 411,39
Прочие работы, услуги		226	-	5 396 374,26	4 587 699,84	9 984 074,10
Страхование		227	-	24 280,00	466 924,26	491 204,26
Обслуживание долговых обязательств	190	230	-	-	-	-
в том числе						
Безвозмездные перечисления текущего характера организациям	210	240	-	-	-	-
в том числе						
Безвозмездные перечисления бюджетам	230	250	-	-	-	-
в том числе						
Социальное обеспечение	240	260	-	226 044,92	31 111,05	257 155,97
в том числе						
Социальные пособия и компенсации персоналу в денежной форме		266	-	226 044,92	31 111,05	257 155,97
Расходы по операциям с активами	250	270	-	2 917 254,11	6 353 699,83	9 270 953,94
в том числе						
Амортизация		271	-	1 978 561,90	2 370 456,87	4 349 018,77


Наименование показателя	Код строки	Код аналитики	Деятельность с целевыми средствами	Деятельность по государственному заданию	Приносящая доход деятельность	Итого
	2	3	4	5	6	7
Прочие расходы	270	290	-	746 891,00	19 214,20	766 105,20
В том числе:						
Налоги, пошлины и сборы		291	-	746 891,00	9 071,50	755 962,50
Штрафы за нарушение законодательства о налогах и сборах, законодательства о страховых взносах		292	-	-	62,70	62,70
Иные выплаты текущего характера организациям		297	-	-	10 080,00	10 080,00
Чистый операционный результат (стр. 301–стр. 302); (стр. 310+стр. 410)	300		-	-1 948 544,90	4 276 206,11	2 327 661,21
<i>Операционный результат до налогообложения (стр. 010–стр. 150)</i>	301		-	-1 948 544,90	5 897 432,11	3 948 887,21
<i>Налог на прибыль</i>	302		-	-	1 621 226,00	1 621 226,00
Операции с нефинансовыми активами (стр. 320 + стр. 330 + стр. 350 + стр. 360 + стр. 370 + стр. 380 + стр. 390 + стр. 395 + стр. 400)	310		-	-2 370 332,87	-644 633,39	-3 014 966,26
<i>Чистое поступление основных средств</i>	320		-	-1 998 592,30	-10 569,47	-2 009 161,77
В том числе:						
увеличение стоимости основных средств	321	310	-	-	2 293 774,64	2 293 774,64
уменьшение стоимости основных средств	322	41X	-	1 998 592,30	2 304 344,11	4 302 936,41
<i>Чистое поступление нематериальных активов</i>	330		-	-	-71 099,76	-71 099,76
уменьшение стоимости нематериальных активов	332	42X	-	-	71 099,76	71 099,76
<i>Чистое поступление материальных запасов</i>	360		-	-364 060,57	-641 109,70	-1 005 170,27
В том числе:						
увеличение стоимости материальных запасов	361	340	-	554 601,24	3 342 133,26	3 896 734,50
из них:						
уменьшение стоимости материальных запасов	362	440	-	918 661,81	3 983 242,96	4 901 904,77
из них:						
В том числе:						
увеличение стоимости прав пользования	371	35X	-	-	87 750,00	87 750,00
уменьшение стоимости прав пользования	372	45X	-	-	87 750,00	87 750,00

Наименование показателя	Код строки	Код аналитики	Деятельность с целевыми средствами	Деятельность по госу-дарственному заданию	Приносящая доход деятельность	Итого
1	2	3	4	5	6	7
в том числе:						
увеличение затрат	391	х	-	-	23 708 023,32	23 708 023,32
уменьшение затрат	392	х	-	-	23 708 023,32	23 708 023,32
<i>Чистое изменение расходов будущих периодов</i>	400	х	-	-7 680,00	78 145,54	70 465,54
Операции с финансовыми активами и обязательствами (стр. 420–стр. 510)	410		-	421 787,97	4 920 839,50	5 342 627,47
Операции с финансовыми активами (стр. 430+стр. 440+стр. 450+стр. 460+стр. 470+стр. 480)	420		-	38 661 020,78	5 611 332,57	44 272 353,35
<i>Чистое поступление денежных средств и их эквивалентов</i>	430		-	79 904,05	5 800 820,10	5 880 724,15
в том числе:						
поступление денежных средств и их эквивалентов	431	510	-	57 964 318,40	72 181 426,70	130 145 745,10
выбытие денежных средств и их эквивалентов	432	610	-	57 884 414,35	66 380 606,60	124 265 020,95
<i>Чистое увеличение дебиторской задолженности</i>	480		-	38 581 116,73	-189 487,53	38 391 629,20
в том числе:						
увеличение дебиторской задолженности	481	560	-	205 854 183,29	50 890 927,60	256 745 110,89
уменьшение дебиторской задолженности	482	660	-	167 273 066,56	51 080 415,13	218 353 481,69

Наименование показателя	Код строки	Код аналитики	Деятельность с целевыми средствами	Деятельность по госу-дарственному заданию	Приносщая доход деятельность	Итого
	2	3	4	5	6	7
Операции с обязательствами						
(стр. 520+стр. 530+стр. 540+стр. 550+стр. 560)						
Чистое увеличение прочей кредиторской задолженности	510		-	38 239 232,81	690 493,07	38 929 725,88
в том числе:	540		-	-26 719,21	690 493,07	663 773,86
увеличение прочей кредиторской задолженности	541	730	-	77 597 855,72	42 109 573,50	119 707 429,22
уменьшение прочей кредиторской задолженности	542	830	-	77 624 574,93	41 419 080,43	119 043 655,36
Чистое изменение доходов будущих периодов	550	X	-	38 265 952,02	-	38 265 952,02

Руководитель  Чанова А.В. (подпись) _____ (расшифровка подписи) _____ Главный бухгалтер  Староверова Е. Н. (подпись) _____ (расшифровка подписи) _____

Централизованная бухгалтерия _____ (наименование, ОГРН, ИНН, КПП, местонахождение)

Руководитель  Староверова Е. Н. (подпись) _____ (расшифровка подписи) _____
 (уполномоченное лицо)

Исполнитель  Чанова А.В. (подпись) _____ (расшифровка подписи) _____ Староверова Елена Николаевна (расшифровка подписи) _____ (телефон, e-mail)

"01" января 2024